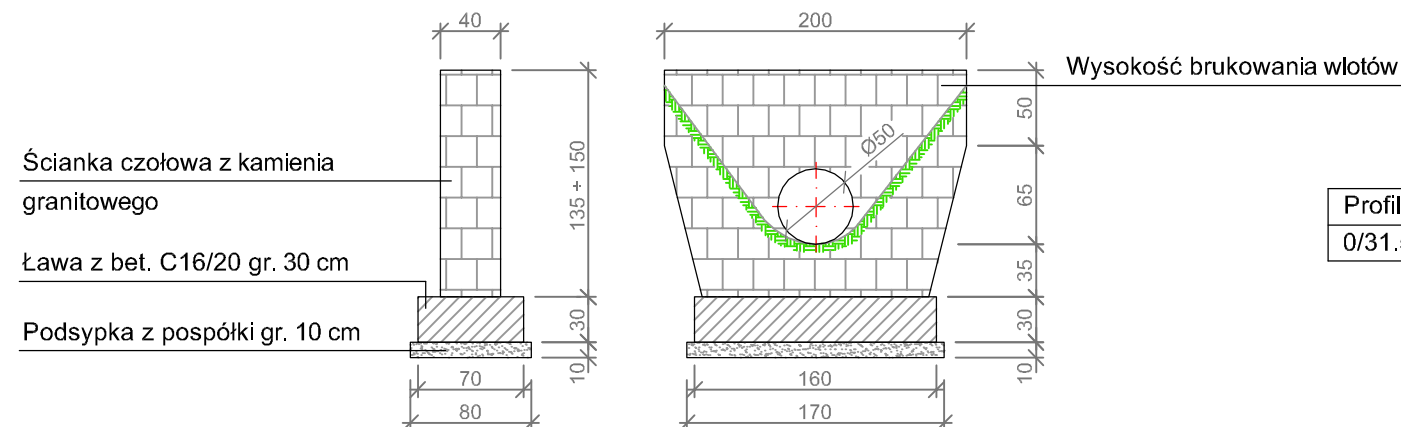
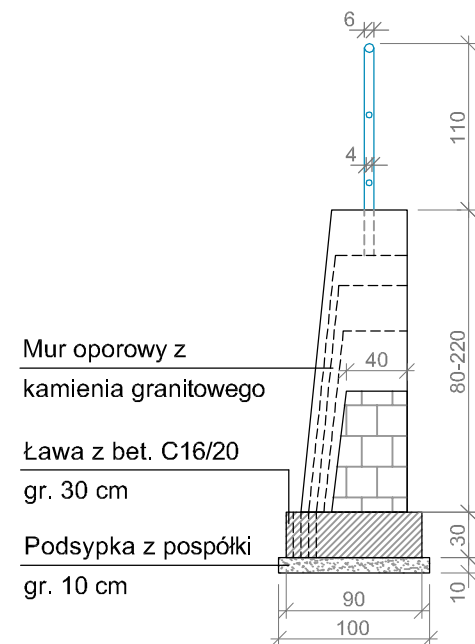


PRZEKRÓJ KONSTRUKCYJNY

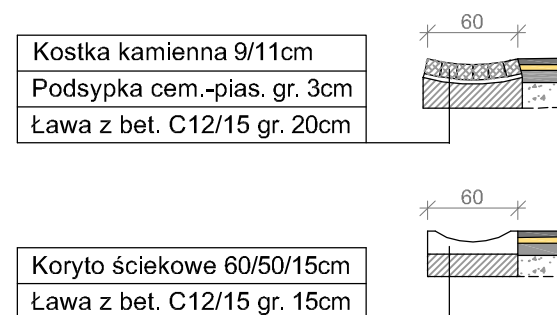
ŚCIANKA KAMIENNA NA ŁAWIE BETONOWEJ C16/20



PRZEKRÓJ KONSTRUKCYJNY MUR OPOROWY KAMIENNY



PRZEKRÓJ KONSTRUKCYJNY ŚCIEKÓW

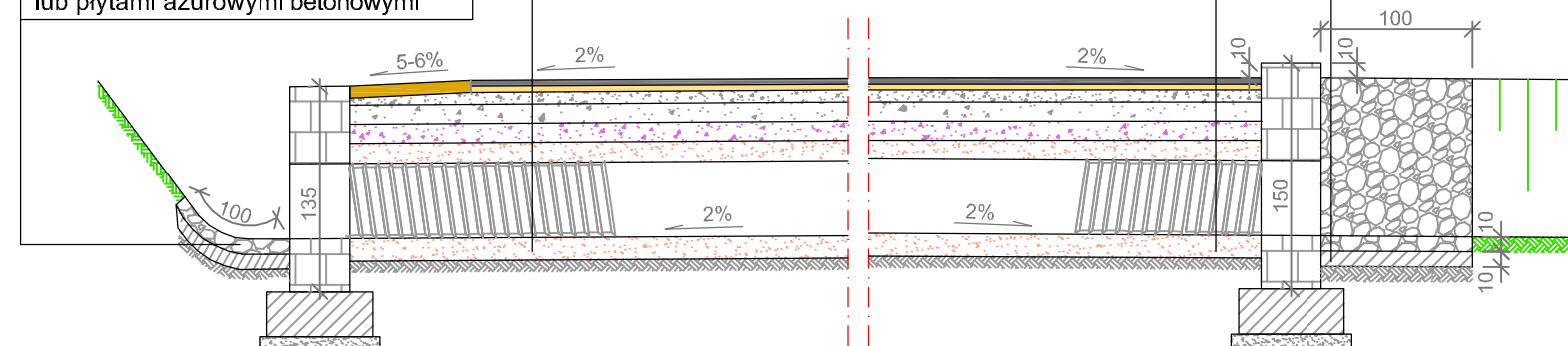
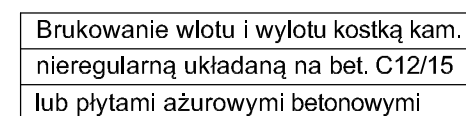


PRZEKRÓJ KONSTRUKCYJNY PRZEPUSTU

POD DROGĄ

POD ZJAZDEM

Warstwa ścierna z asfaltobetonu ścisłego gr. 4 cm
Warstwa wyrównawcza z miesz. min. bit. asf. 75kg/m ²
Górna warstwa podbudowy z kruszyw łam. gr. 8 cm
Dolna warstwa podbudowy z kruszyw łam. gr. 15 cm
Podbudowa z gruntu stabilizowanego cement. gr. 15 cm
Obsypka żwirowa lub z pospółki średnia gr. 15 cm
Przepust z rur PE HD Ø 300, 400, 500, 600, 800, 1000 mm
Ława żwirowa pod przepustem gr. 15cm

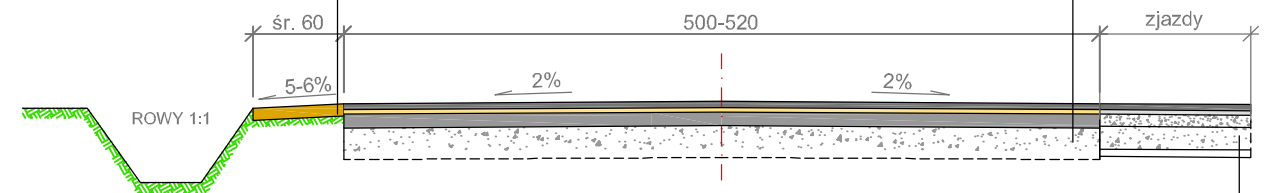


Brukowanie wlotu i wylotu kostką kam.
nieregularną układaną na bet. C12/15
lub płytami ażurowymi betonowymi

PRZEKRÓJ KONSTRUKCYJNY JEZDNI DROGI


KONSTRUKCJA NAWIERZCHNI JEZDNI NA ODCINKACH BEZ PRZEBIEGU SIECI KANALIZACJI SANITARNEJ

Warstwa ścieralna z asfaltobetonu ścisłego gr. 4 cm
Warstwa wyrównawcza z miesz. min. bit. asf. 75kg/m ²
Istniejąca nawierzchnia bitumiczna po oczyszczeniu
Istniejąca podbudowa



Profilowanie poboczy niesortem kam.
0/31.5mm o grub. 8cm szer. śr. 0.6m

Obrzeże bet. 8x30cm
na ław. bet. C12/15 z op.
(na zjazdach krawężnik
najzdowy 15x22cm)



Warstwa ścieralna z asfaltobetonu ścisłego gr. 4 cm
Warstwa wyrównawcza z miesz. min. bit. asf. 75kg/m2
Górna warstwa podbudowy z kruszyw łam. gr. 8 cm
Dolna warstwa podbudowy z kruszyw łam. gr. 15 cm
Grunt istniejący

Kostka betonowa gr. 8 cm
Podsypka cem.-pias. 1:4 grub. 3cm
Podbudowa z kruszywa łam. gr. 20 cm
Warstwa odcinająca z piasku. gr. 5 cm

Krawężnik najazdowy bet. 15x22cm
Krawężnik wystający bet. 15x30cm
Podsypka cem.-pias. 1:4 grub. 5cm
na ław. bet. C12/15 z oporem

PRZEDSIĘBIORSTWO HANDLOWO-USŁUGOWE

USŁUGI BUDOWLANO-INSTALACYJNE

58-506 Jelenia Góra, ul. Elsnera 2/109



KASAM

Katarzyna Samulska

Objekt:	Przebudowa drogi powiatowej nr 2647D Wojcieszycze-Kromnów - Etap II w km 1+100 do 7+401	Branża DROGOWA
Inwestor:	Zarząd Dróg Powiatowych w Jeleniej Górze ul. Podchorążych 15, 58-506 Jelenia Góra	DR
Przedmiot rysunku:	Przekroje konstrukcyjne	Skala 1:50
Projektował:	inż. Jarosław Samulski	Data 04.2015
Asystent:		Rys. nr 4